

macOS におけるサンプルデータベースの取り込み手順

macOS において、本書に記載された手順に沿ってスクリプト (import.sql) を実行すると、データが正常に取り込めない現象が発生します。

現在のサンプルファイル (sampleddb.zip) の中には、macOS 用のスクリプト (import_mac.sql) が用意されています。このファイルを使ったサンプルデータベースの取り込み手順は以下のとおりです。

① 本書サポートページ (<http://gihyo.jp/book/2017/978-4-7741-9258-1/support>) からサンプルファイル (sampleddb.zip) をダウンロードして解凍します (図 1)。zerosql フォルダの内容は図 2 のとおりです。

図 1 サンプルファイル (sampleddb.zip) と解凍後の zerosql フォルダ

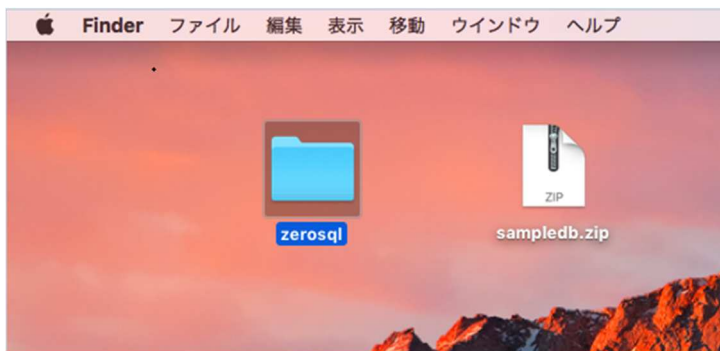
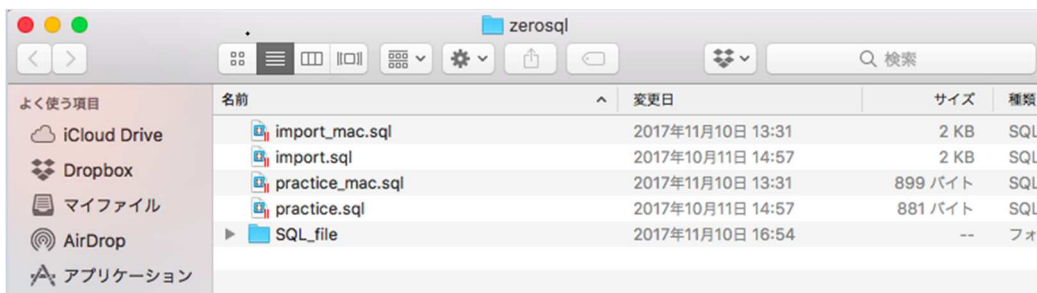


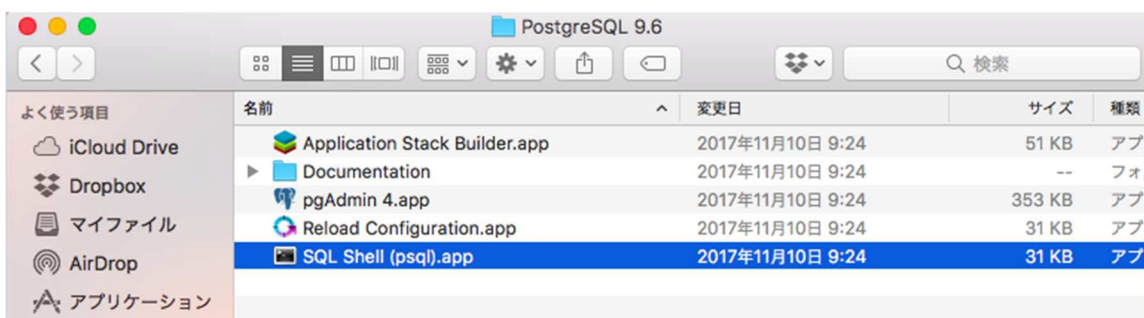
図 2 zerosql フォルダの内容



② Finder で [アプリケーション] - [PostgreSQL 9.6] - [SQL Shell (psql).app] を選択します (図 3)。

注意：これがない場合は PostgreSQL がインストールされていませんので、P. 48 の手順にしたがってインストールしてください。

図 3 SQL Shell (psql) の実行



⑤データが正常に取り込めたかを以下のように確認します。

```
bookstore=# ¥encoding utf8
bookstore=# SELECT *
bookstore=# FROM books;
```

図 6 のように表示されていれば、データが正常に取り込めています。

図 6 データ取り込みの確認

```
[bookstore=# \encoding utf8
[bookstore=# SELECT *
[bookstore=# FROM books;
 book_id | title | author | date | cat_id | price | s
-----+-----+-----+-----+-----+-----+-----
10001 | はじめてのSQL | 佐藤一平 | 2016-08-30 | 4 | 2200 |
15
10002 | 少年マンガ | 小林次郎 | 2017-03-10 | 8 | 600 |
20
10003 | 日本のおすすめガイド | 山本幸三郎 | 2016-01-21 | 10 | 1200 |
7
10004 | 私の家庭料理 | 四条友子 | 2016-05-15 | 9 | 1000 |
5
10005 | パソコンを作ってみよう | 五木花子 | 2016-11-23 | 4 | 1600 |
5
10006 | よくわかる経済学 | 六角太郎 | 2017-01-20 | 3 | 1600 |
10
10007 | うさこの日記 | 藤田七海 | 2017-02-25 | 7 | 700 |
18
10008 | やさしいネットワーク | 田中八郎 | 2016-10-22 | 4 | 2100 |
12
10009 | 料理をたのしもう | 九藤幸子 | 2016-01-15 | 9 | 1300 |
3
10010 | 彼とわたし | 十文字愛 | 2017-02-16 | 2 | 1000 |
```

以上